



ТЕРРИТОРИАЛЬНЫЙ ОРГАН
ФЕДЕРАЛЬНОЙ СЛУЖБЫ
ГОСУДАРСТВЕННОЙ СТАТИСТИКИ
ПО НОВОСИБИРСКОЙ ОБЛАСТИ

СОЦИАЛЬНО-ЭКОНОМИЧЕСКОЕ ПОЛОЖЕНИЕ ОБЛАСТИ

январь – октябрь 2024 года

06.12.2024

По данным оперативной статистической отчетности

СОДЕРЖАНИЕ

Экономическая ситуация	3
Индексы потребительских цен	12
Индексы цен производителей	13
Среднемесячная заработная плата	14
Демографическая ситуация	15

ЭКОНОМИЧЕСКАЯ СИТУАЦИЯ

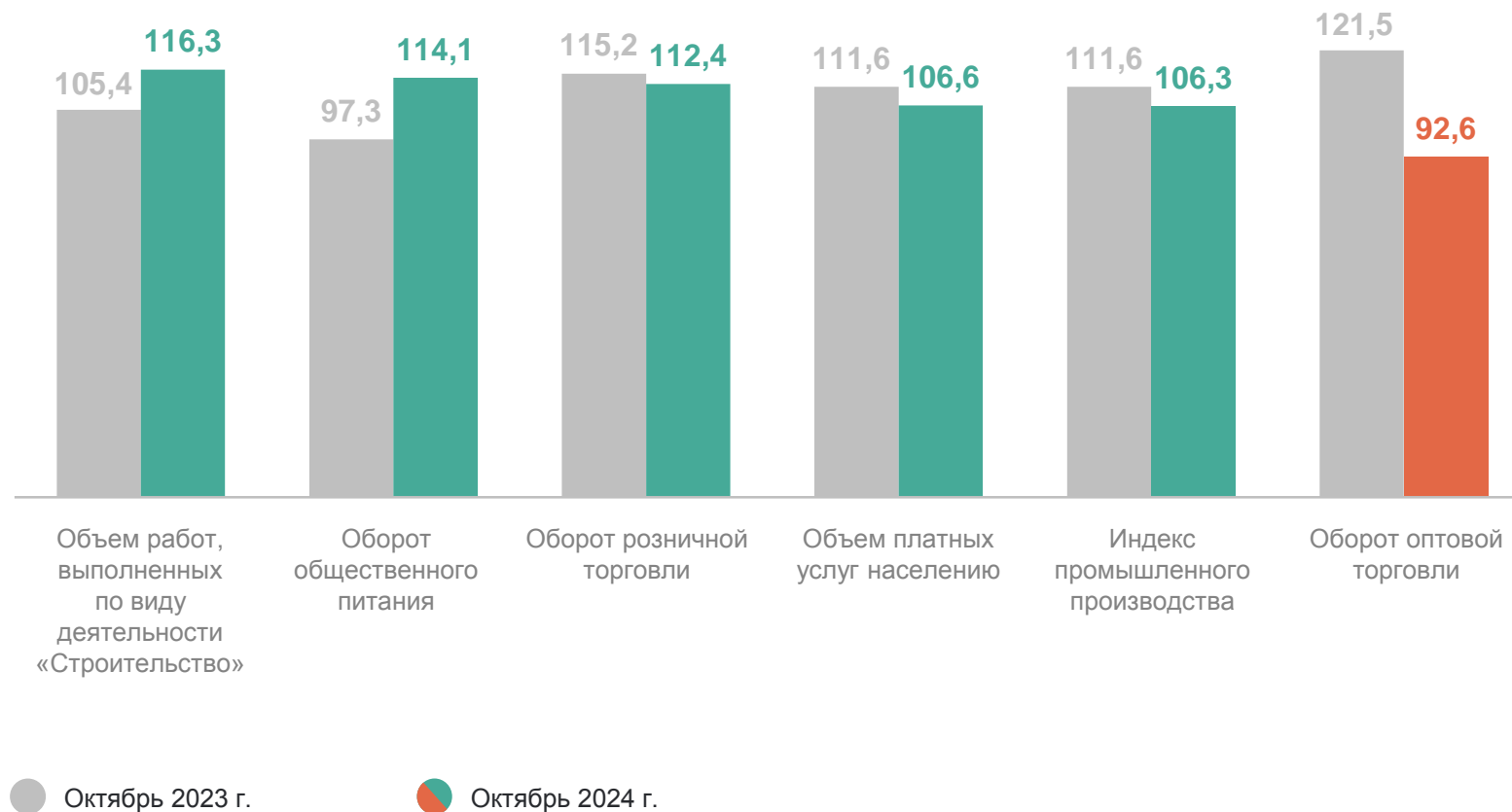
январь – октябрь 2024 г.

НОВОСИБИРСКСТАТ

В % к январю – октябрю 2023 г.

В% к соответствующему месяцу предыдущего года

Объем работ, выполненных по виду деятельности «Строительство»	116,0
Оборот розничной торговли	112,2
Оборот общественного питания	109,8
Объем платных услуг населению	106,7
Индекс промышленного производства	103,7
Оборот оптовой торговли	95,9



ИНДЕКС ПРОМЫШЛЕННОГО ПРОИЗВОДСТВА

январь – октябрь 2024 г. в % к январю – октябрю 2023 г.

НОВОСИБИРСКСТАТ

Индекс промышленного производства

103,7

по видам экономической деятельности:

обрабатывающие производства

108,7

обеспечение электрической энергией, газом и паром; кондиционирование воздуха

103,9

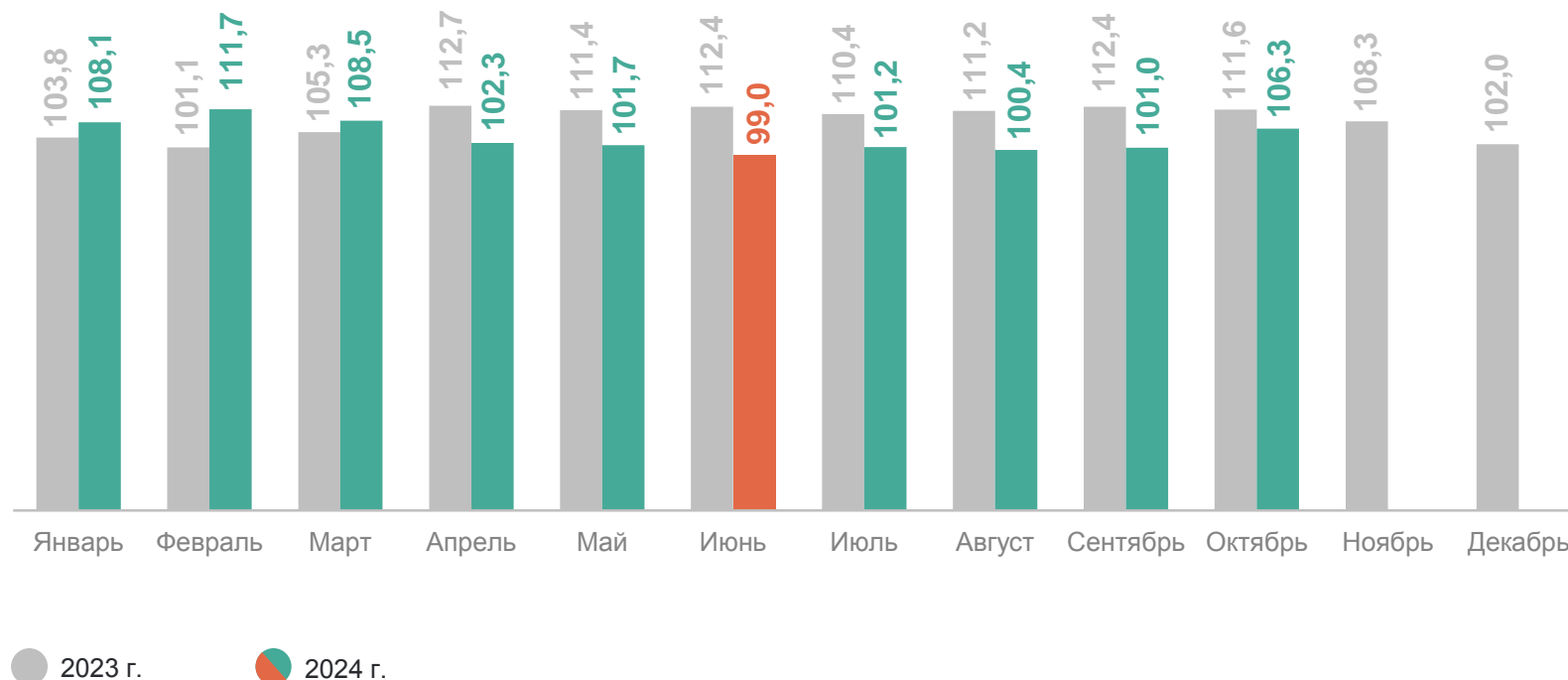
водоснабжение; водоотведение, организация сбора и утилизации отходов, деятельность по ликвидации загрязнений

99,9

добыча полезных ископаемых

81,8

В % к соответствующему месяцу предыдущего года



ПРОИЗВОДСТВО ПРОДУКЦИИ ЖИВОТНОВОДСТВА

январь – октябрь 2024 г.

НОВОСИБИРСКСТАТ

Скот и птица на убой
(в живом весе)

184,8 ТЫС.
ТОНН



Молоко

725,4 ТЫС.
ТОНН

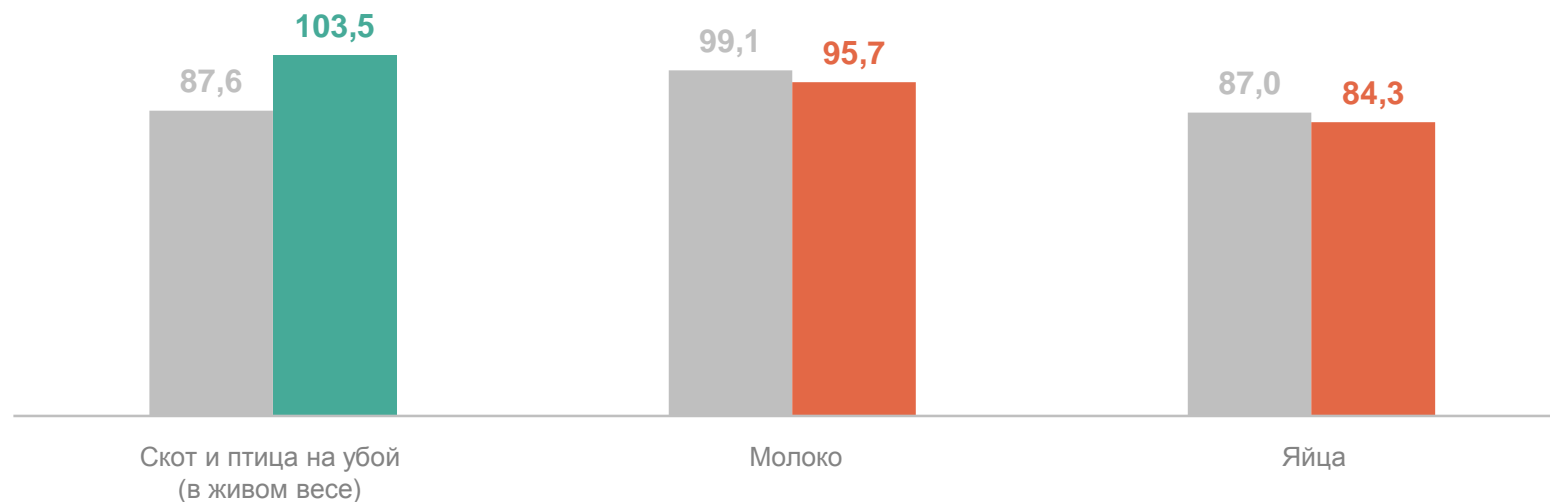


Яйца

763,8 МЛН
ШТУК



В % к соответствующему периоду предыдущего года



● Январь – октябрь 2023 г.

● Январь – октябрь 2024 г.

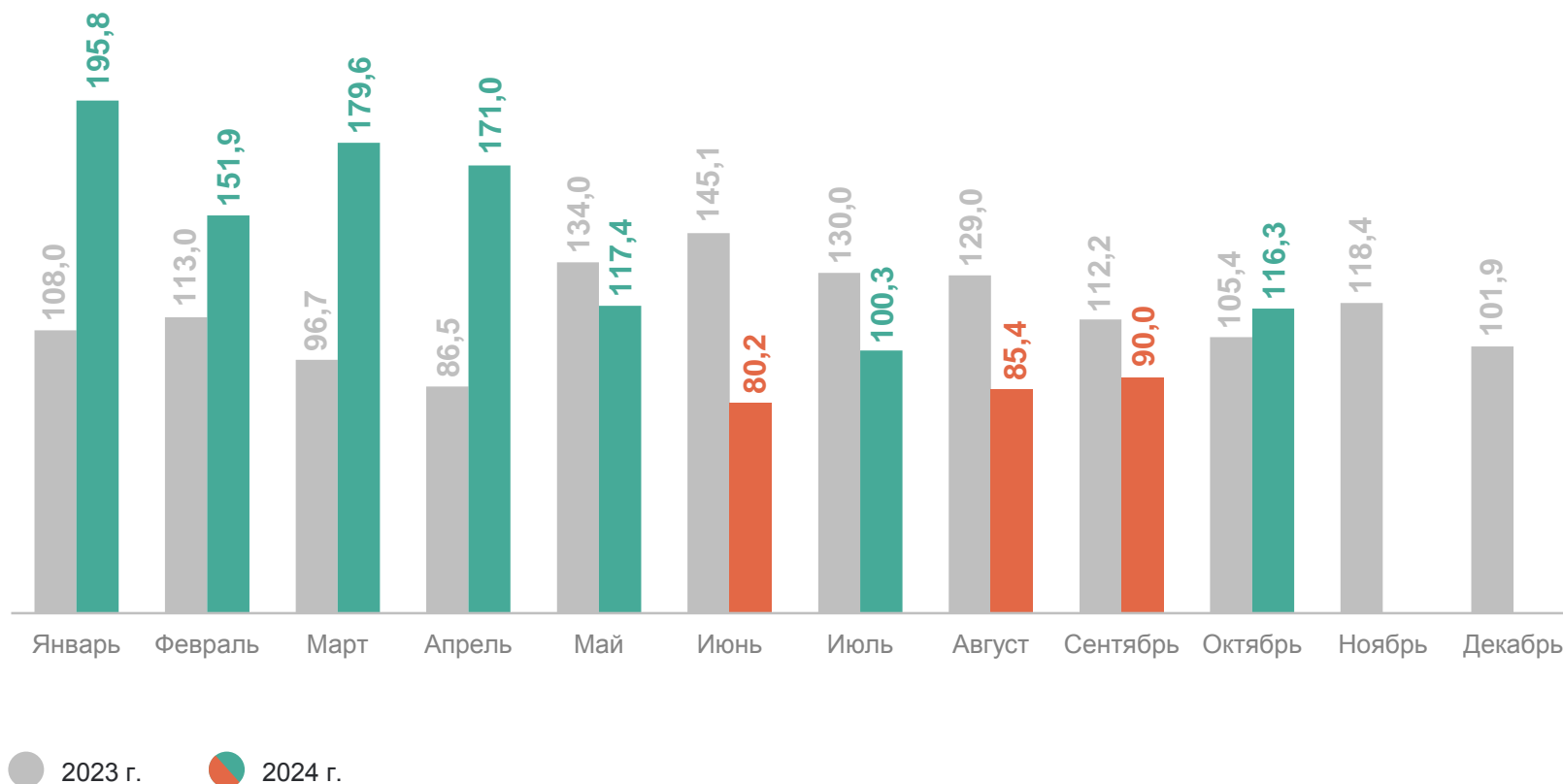
ОБЪЕМ РАБОТ, ВЫПОЛНЕННЫХ ПО ВИДУ ЭКОНОМИЧЕСКОЙ ДЕЯТЕЛЬНОСТИ «СТРОИТЕЛЬСТВО»

январь – октябрь 2024 г.

НОВОСИБИРСКСТАТ

В % к соответствующему месяцу предыдущего года

273,8 млрд рублей
116,0%
к соответствующему периоду 2023 г.



ВВОД В ДЕЙСТВИЕ ЖИЛЫХ ДОМОВ

январь – октябрь 2024 г.

НОВОСИБИРСКСТАТ

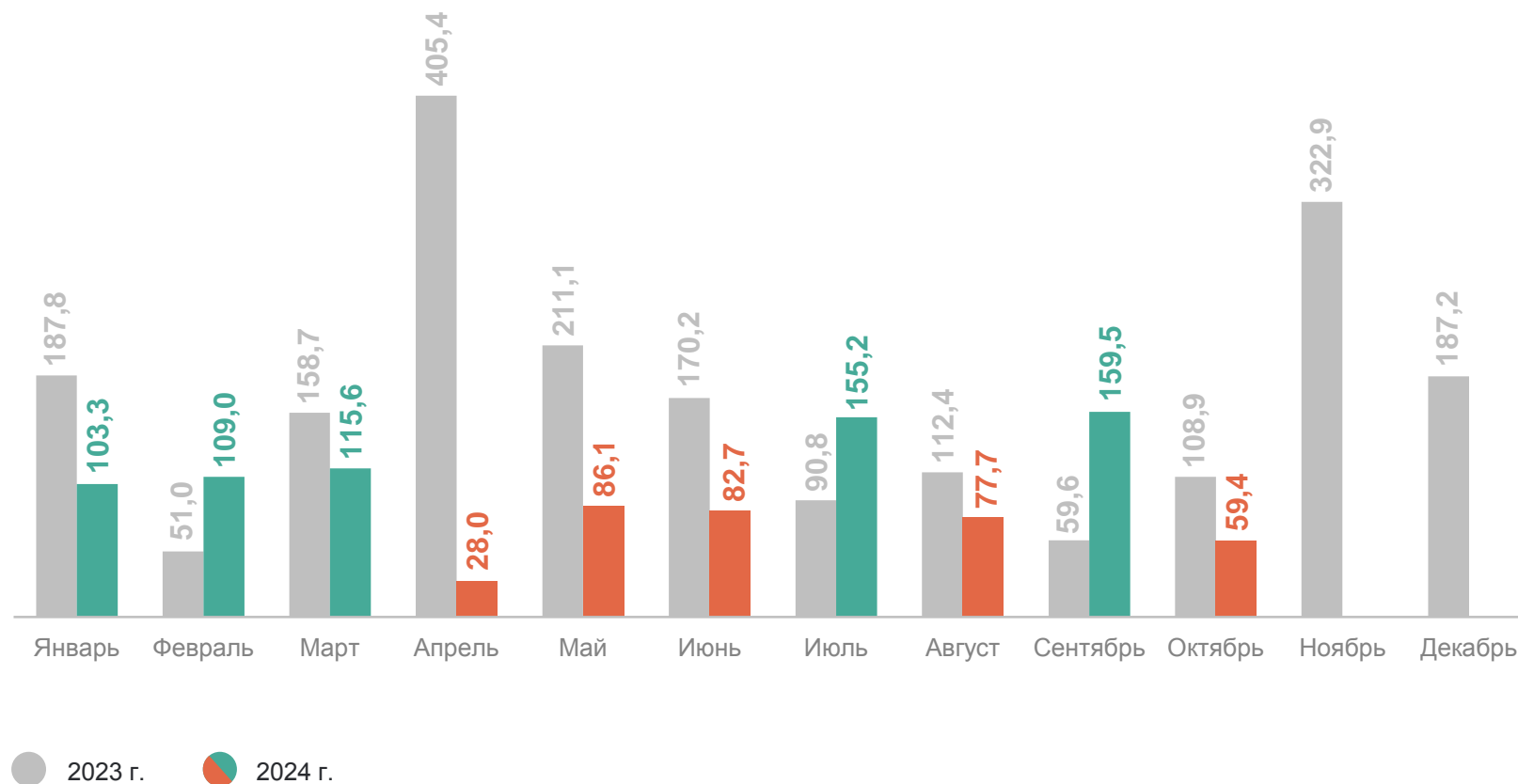
В % к соответствующему месяцу предыдущего года

2 149,3 тыс. кв. метров

общей площади жилых помещений

87,9%

к соответствующему периоду 2023 г.



ОБОРОТ РОЗНИЧНОЙ ТОРГОВЛИ

январь – октябрь 2024 г.

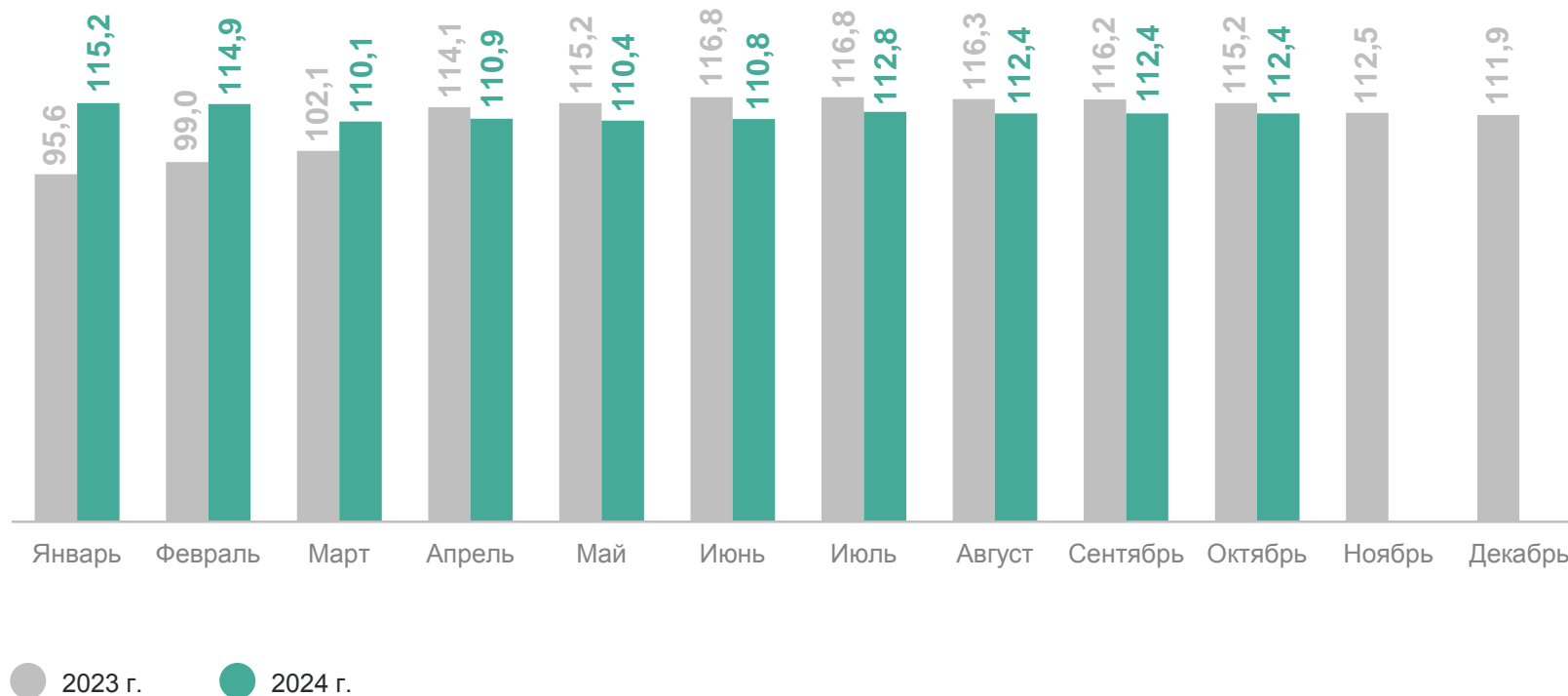
НОВОСИБИРСКСТАТ

В % к соответствующему месяцу предыдущего года

885,1 млрд
рублей

112,2%

к соответствующему
периоду 2023 г.



ОБОРОТ ОПТОВОЙ ТОРГОВЛИ

январь – октябрь 2024 г.

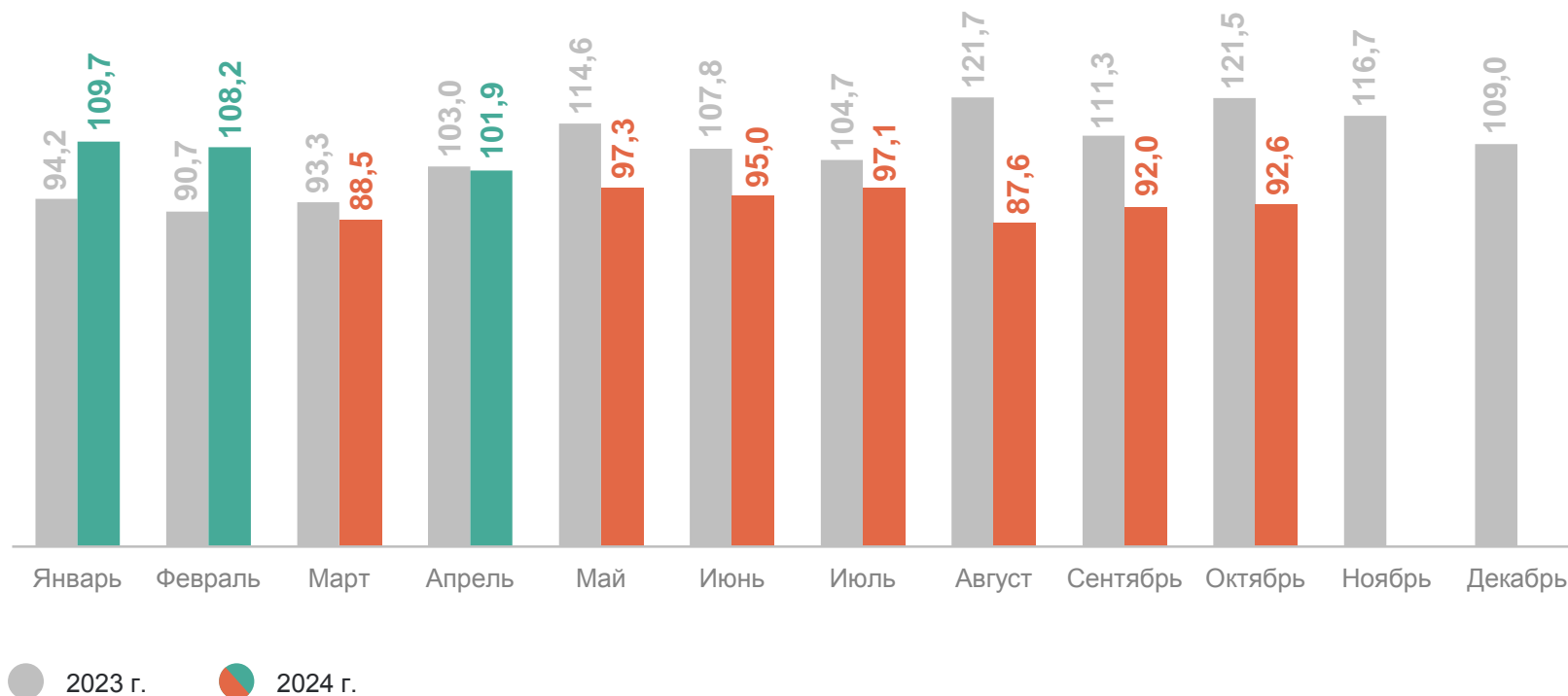
НОВОСИБИРСКСТАТ

В % к соответствующему месяцу предыдущего года

2 124,9 млрд
рублей

95,9%

к соответствующему
периоду 2023 г.



ОБОРОТ ОБЩЕСТВЕННОГО ПИТАНИЯ

январь – октябрь 2024 г.

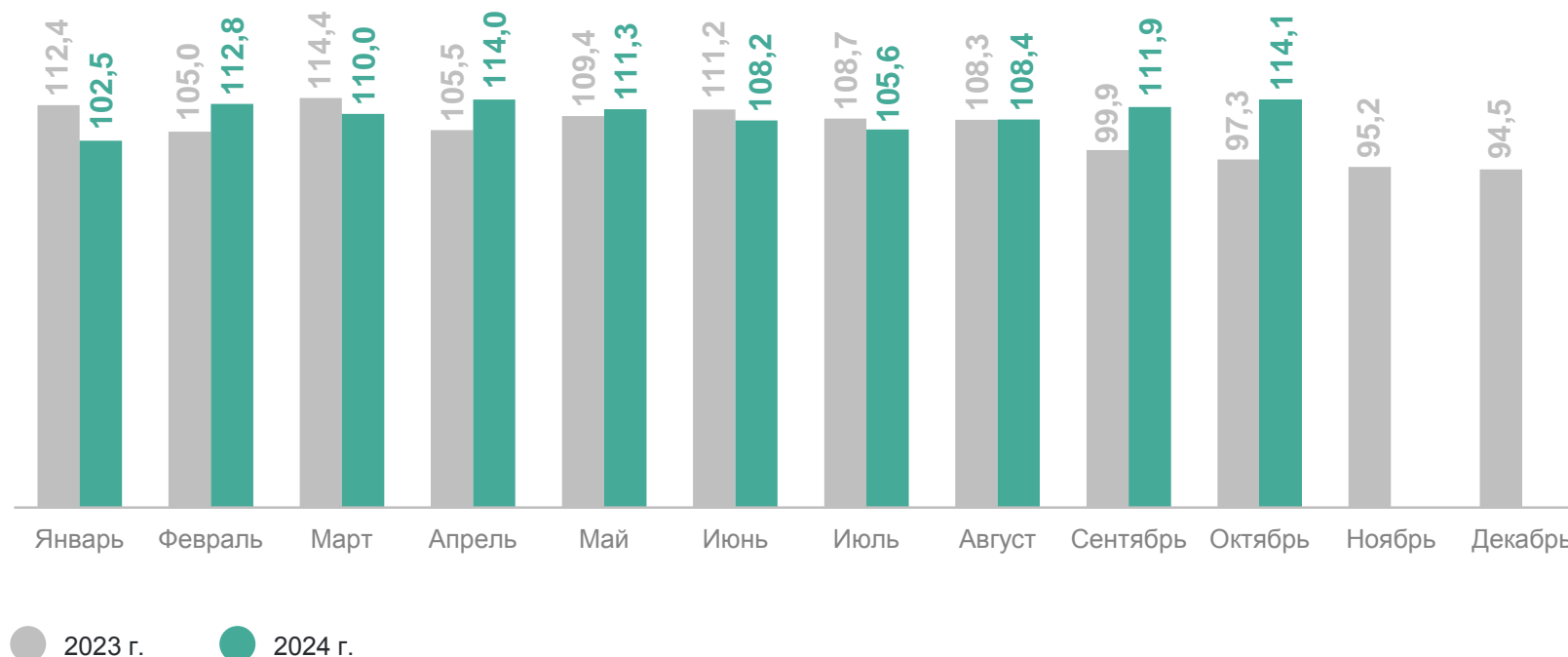
НОВОСИБИРСКСТАТ

В % к соответствующему месяцу предыдущего года

51,4 млрд
рублей

109,8%

к соответствующему
периоду 2023 г.



ОБЪЕМ ПЛАТНЫХ УСЛУГ НАСЕЛЕНИЮ

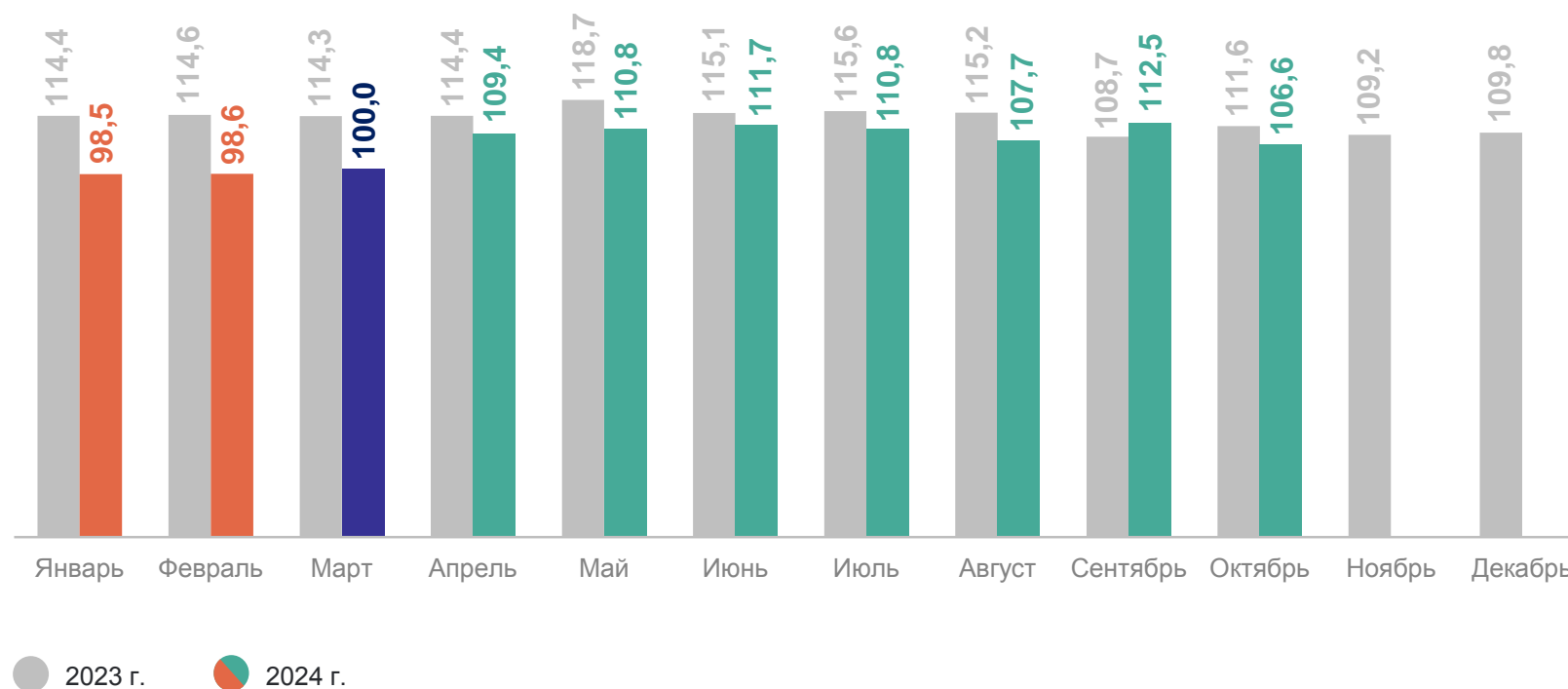
январь – октябрь 2024 г.

НОВОСИБИРСКСТАТ

В % к соответствующему месяцу предыдущего года

274,3 млрд
рублей

106,7%
к соответствующему
периоду 2023 г.



ИНДЕКСЫ ПОТРЕБИТЕЛЬСКИХ ЦЕН

октябрь 2024 г.

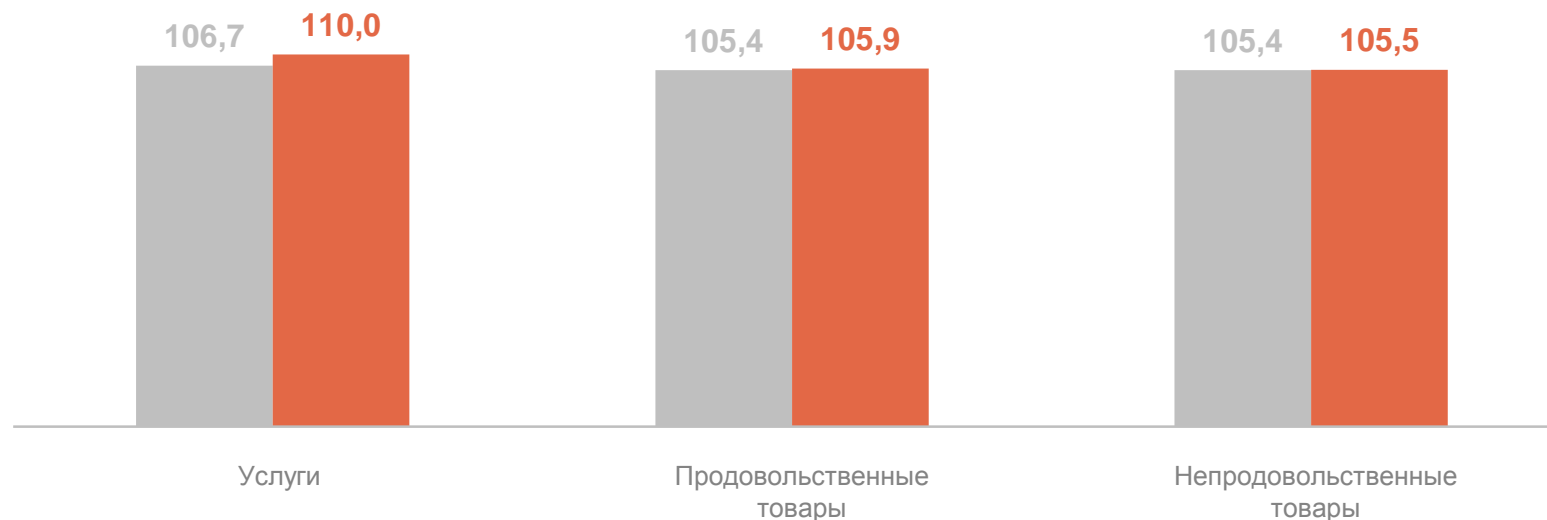
НОВОСИБИРСКСТАТ

Октябрь 2024 г.
в % к декабрю
2023 г.

106,7

Октябрь 2024 г.
в % к сентябрю
2024 г.

101,1



● Октябрь 2023 г. в % к декабрю 2022 г.

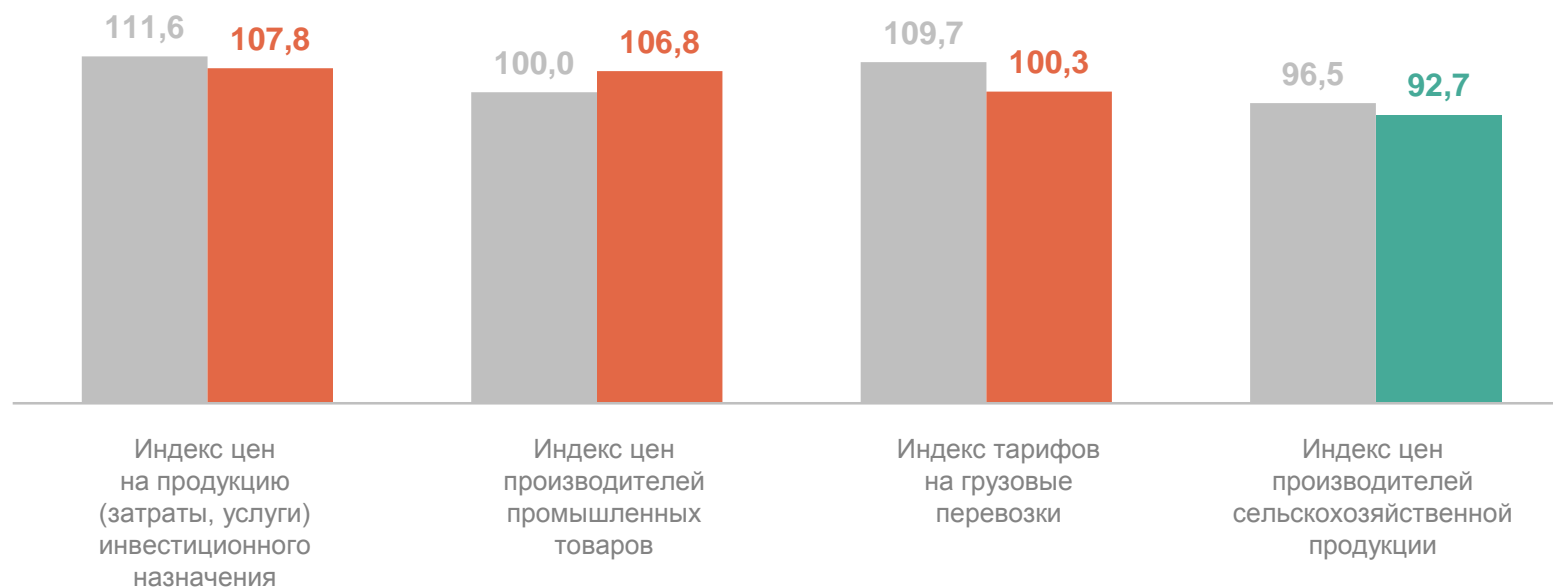
● Октябрь 2024 г. в % к декабрю 2023 г.

ИНДЕКСЫ ЦЕН ПРОИЗВОДИТЕЛЕЙ

октябрь 2024 г.

НОВОСИБИРСКСТАТ

В % к декабрю 2023 года



● Октябрь 2023 г. в % к декабрю 2022 г.

● Октябрь 2024 г. в % к декабрю 2023 г.

СРЕДНЕМЕСЯЧНАЯ ЗАРАБОТНАЯ ПЛАТА

январь – сентябрь 2024 г.

НОВОСИБИРСКСТАТ

Среднемесячная номинальная
начисленная заработная плата

72 027 рублей

119,2%

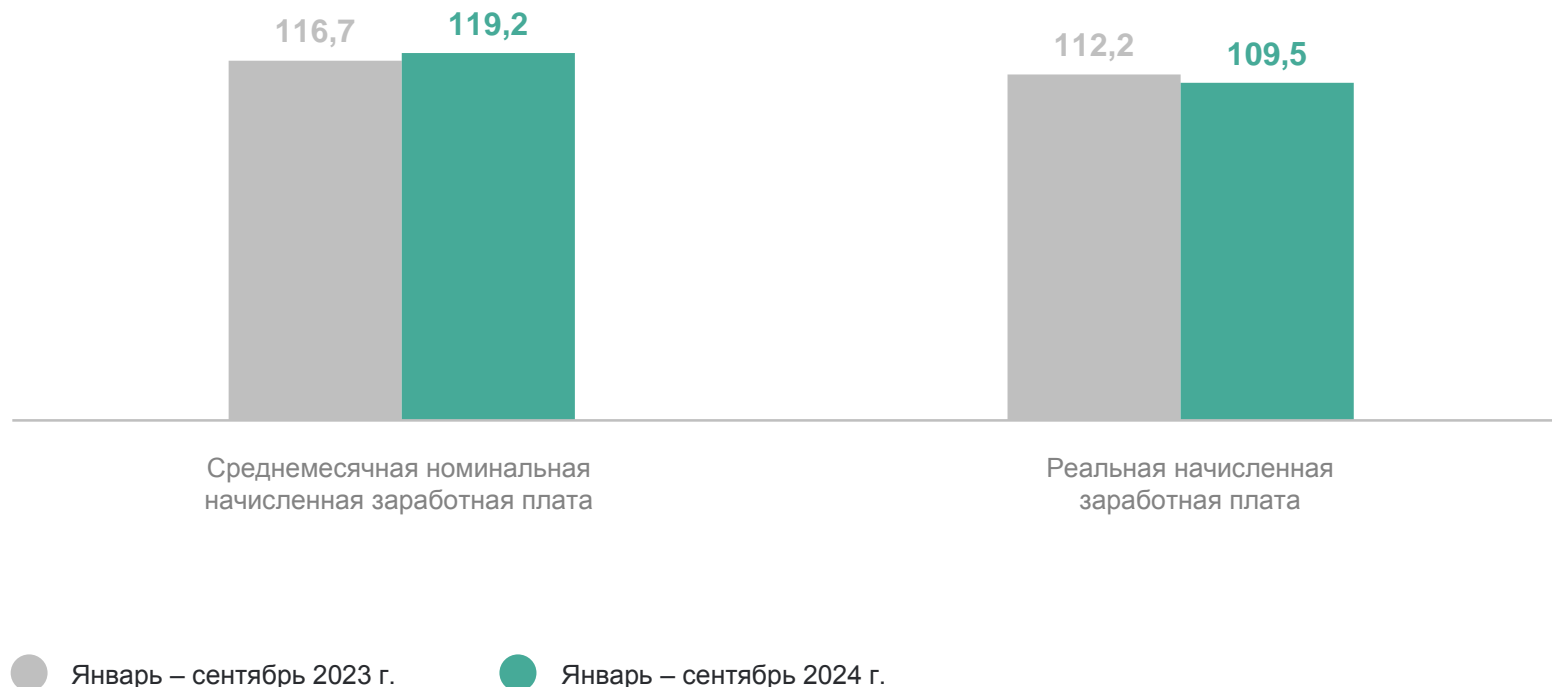
к соответствующему
периоду 2023 г.

Реальная начисленная
заработная плата

109,5%

к соответствующему
периоду 2023 г.

Период с начала года в % к соответствующему периоду предыдущего года



ДЕМОГРАФИЧЕСКАЯ СИТУАЦИЯ

январь – сентябрь 2024 г., человек

НОВОСИБИРСКСТАТ

